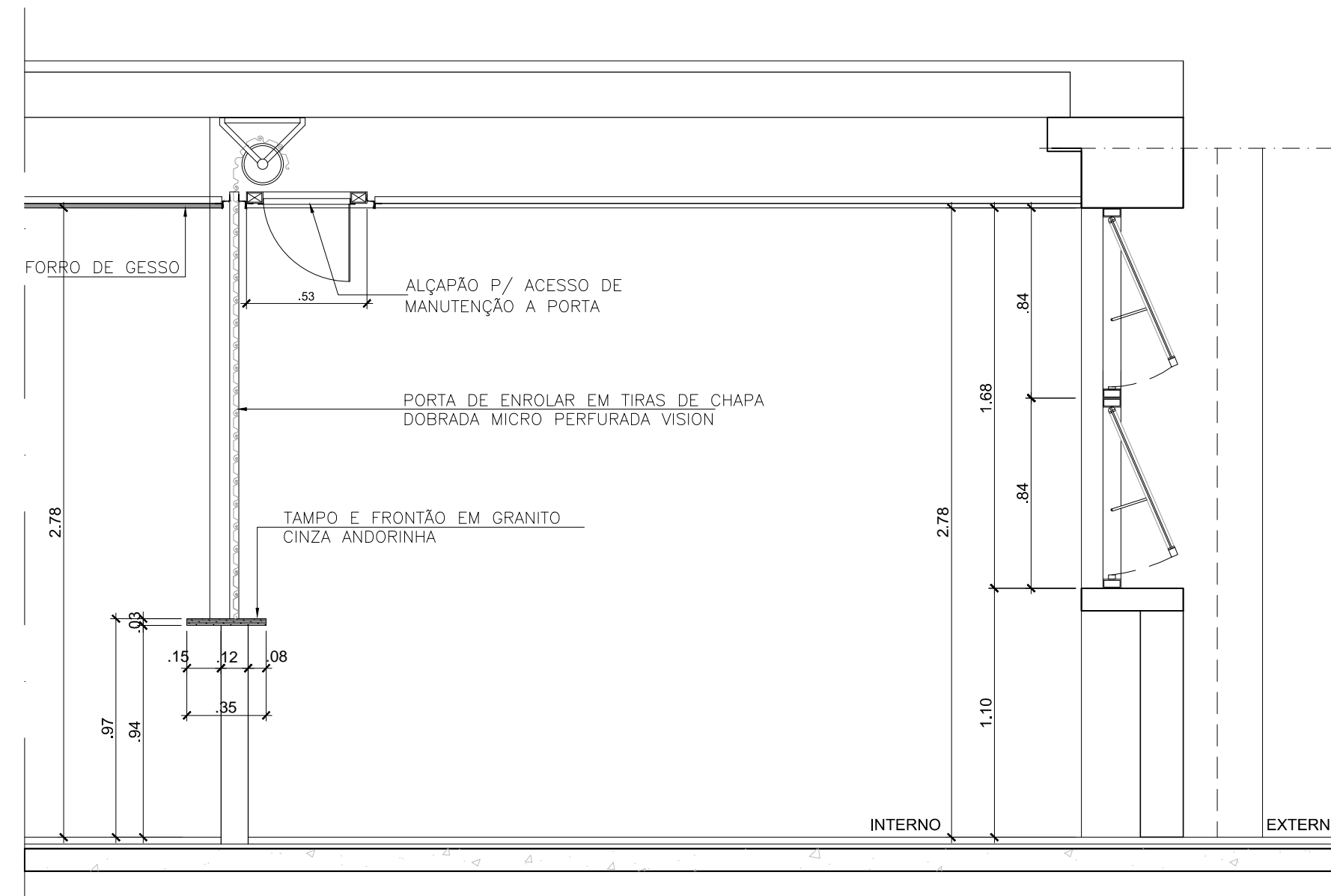


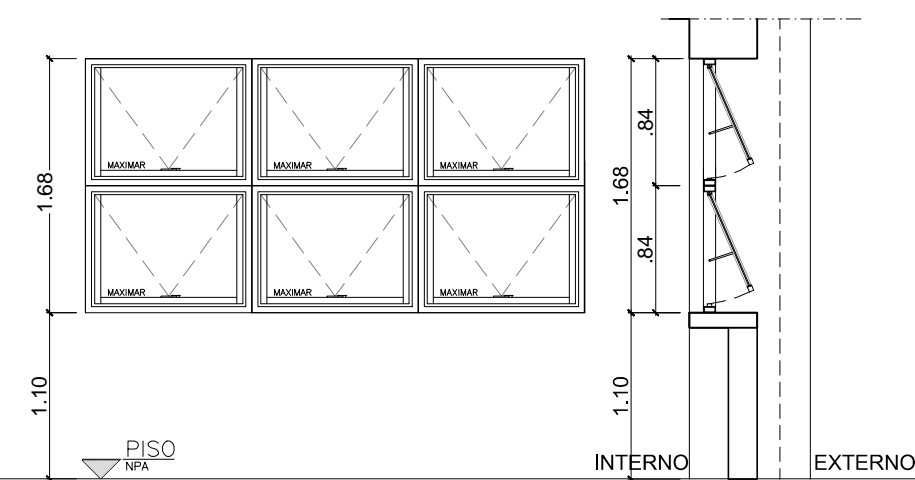
PLANTA REPROGRAFIA
ESCALA 1:25

REPROGRAFIA
12.69m²
P7 / R8 / F3
PD=2.78m

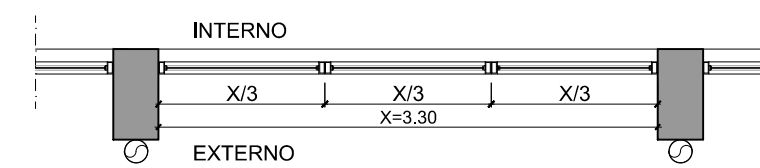


CORTE E
BALCÃO REPROGRAFIA
ESCALA 1:25

CAIXILHO: MAXIMAR E BASCULANTE.
VIDRO: LISO COMUM INCOLOR 4 mm PARA PAVIMENTO TÉRREO.
PERFIS: DE ALUMÍNIO LINHA 30.
FERRAGENS: FECHOS E HASTES.
ACABAMENTO: PINTURA ELETROSTÁTICA TIPO POLIÉSTER NA COR BRANCA.

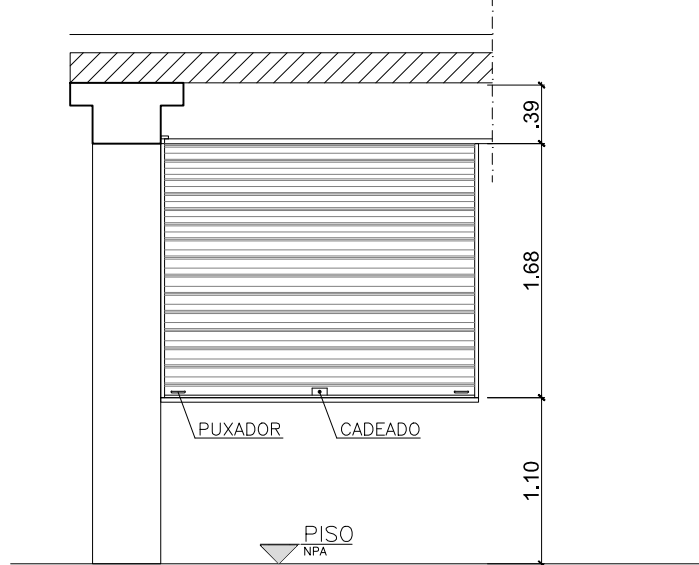


CA01 - VISTA
ESCALA 1:50

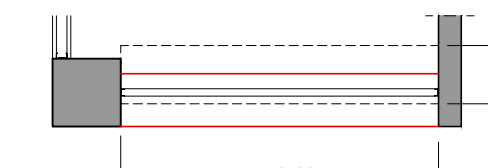


CA01 - PLANTA
ESCALA 1:50

PORTA: ARTICULADA DE ENROLAR EM TIRAS DE CHAPA AÇO DOBRADA MICRO PERFURADA VISION.
ACABAMENTO: PINTURA ELETROSTÁTICA TIPO POLIÉSTER NA COR BRANCA.
FERRAGENS: FECHADURA TAMBOR, TRINCOS NAS LATERAIS, PUXADORES, TRILHOS, ROLAMENTOS E MOLA.

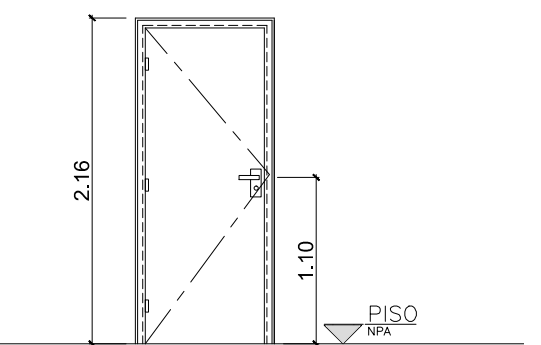


CA09 - ELEVAÇÃO
ESCALA 1:50

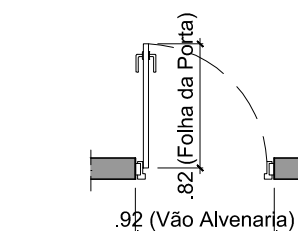


CA09 - PLANTA
ESCALA 1:50

PORTA: MADEIRA, SEMI OCA, e=35mm, SARRAFEADAS COM RÉGUAS E REQUADRO DE MADEIRA, ACABAMENTO EM PINTURA ESMALTE NA COR PLATINA.
BATENTES: EM CHAPA DOBRADA DE AÇO TIPO ENVOLVENTE COM PINTURA EM TINTA ESMALTE SINTÉTICO FOSCO NA COR LARANJA. FERRAGENS: CONJUNTO DE FECHADURA E 3 DOBRADIÇAS



PM-01 - ELEVAÇÃO
ESC. 1:50



PM-01 - PLANTA
ESCALA 1:50

REVESTIMENTOS:
P7 - PISO ARGAMASSADO DE ALTA RESISTÊNCIA COM AGREGADOS MINERAIS, ADITIVOS, CIMENTO BRANCO, ESPESURA DE 10MM, COM APLICAÇÃO DE SELADORA ACRÍLICA E CERA, JUNTA SERRADA E BAGUETE EM PVC, CONFORME NBR EB2100 (CIRCULAÇÕES INTERNAS) COR: CINZA;
R8 - REVESTIMENTO EM MASSA ACRÍLICA E PINTURA EM TINTA LATEX ACRÍLICA, SEMI-BRILHO, COR: BRANCO, REF. CORAL (PAINÉIS EM DRYWALL);
F3 - FORRO EM PLACAS MODULADAS 125,0CM X 62,5CM, EM FIBRA MINERAL, LINHA SAARA, ESPLANE.

NOTAS:
MEDIDAS E NIVEIS EM METROS, EXCETO QUANDO INDICADO.
AS INFORMAÇÕES DEVEM SER VERIFICADAS *IN LOCO*.

 Universidade Federal do ABC Prefeitura Universitária		EDIFÍCIO	REVISÃO:
			00
DESCRIÇÃO:	BLOCO ALPHA I REPROGRAFIA – AMPLIAÇÕES		FOLHA:
DESENHO:	PU	ESCALA:	INDICADA
		DATA:	30/07/2019
			02/02